



บ็อกลม ญี่ปุ่น




2500PN



200PN


4500SN(SW)



รหัสสินค้า	รุ่น	ขนาดแกน		ระบบกระแทก
ACE2000	200PN	3/4"		ลูกตีเดี่ยว
ACE2500	2500PN	3/4"		ลูกตีเดี่ยว
ACE4500	4500SN	1"		ลูกตีเดี่ยว
ACE4500W	4500SW	1"		ลูกตีคู่

■ บ็อก 3/4" แกรมลูกบ็อกขนาด 19, 21, 23, 24 ■ บ็อก 1" แกรมลูกบ็อกขนาด □ 21, 35, 38, 41WA  
\*\* ลูกบ็อกที่แกรมให้อาจมีการเปลี่ยนแปลง \*\*

รุ่น	ขนาดสกรู mm	ขนาดแกน in.	ความเร็วรอบ r.p.m.	แรงบิดสูงสุด N - m	อัตราการไหลลม cfm	ความยาว mm	น้ำหนัก kg	ขนาดสายลม mm	ทางเข้าลม Inch
200PN	19	3/4"	5,900	470	14	241	4.23	9.5	1/4" PT
2500PN	25	3/4"	4,300	1100	20	253	6.43	12.7	3/8" PT
4500SN	45	1"	3,000	3200	30	665	17.3	12.7	1/2" PT
4500SW	42	1"	3,000	2000	30	642	17.3	12.7	1/2" PT




P6WB

ไขควงลมญี่ปุ่นรุ่นงานหนัก "เอ.ซี.อี."



S6WB

รุ่น	ขนาดสกรู	ใช้กับดอกไขควงลม	แรงบิดสูงสุด ft - lbs	ความเร็วรอบ r.p.m.	อัตราการไหลลม cfm	ความยาว mm	น้ำหนัก kg	ทางเข้าลม in.
P6WB	8 mm	1/4" HEX	145	7,600	12	154	1.47	1/4" NPT
S6WB	8 mm	1/4" HEX	123	8,000	11	212	1.33	1/4" NPT



2 IN 1

สก็ดลมพร้อมลวดสก็ดสนิมลม "เอ.ซี.อี." Needle scaler

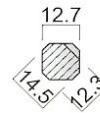


รหัสสินค้า	รุ่น	Ø ลูกสูบ mm	ช่วงชัก mm	แรงอัดกระแทก b.p.m.	อัตราการไหลลม cfm	ความยาว mm	น้ำหนัก kg	ทางเข้าลม in	ขนาดสายลม in
ACE030	FP20N	20	12	4,000	9	395	2.6	1/4"	3/8"
ACE031	F25CN	25	22	4,000	14	410	2.6	1/4"	3/8"

FP20N ใช้ลวด 13เส้น (Ø 3 x 180mm) ชุดละ  
F25N ใช้ลวด 19เส้น (Ø 3 x 180mm) ชุดละ

\*\* แกรมดอกสก็ดปากงอ 1 3/8"

ดอกสก็ดสำหรับ FP 20N & F 25CN



ดอกสก็ดปากแบนตรง (Straight Flat)			
รูป	รหัสสินค้า	ขนาด	อันละ
	F20N300	1/2"	
	F20N301	3/4"	
	F20N303	1 3/8"	

ดอกสก็ดปากแบนงอ (Bent Wide Flat)			
รูป	รหัสสินค้า	ขนาด	อันละ
	F20N302	3/4"	
	F20N304	1 3/8"	

www.boriphat.com

ราคานี้ยังไม่รวมภาษีมูลค่าเพิ่ม

ราคาอาจเปลี่ยนแปลงได้โดยมิต้องแจ้งล่วงหน้า